



# Инструкция по монтажу ограждений из ДПК


1. Сделать разметку, просверлить плитку и закрепить опору




2. На опоры надеть композитные столбы, затем нижние крышки



3. Отпилить по размеру Перила верхние и нижние. Закрепить на перила «коннекторы» для скрытого крепления балясин.



4. Закрепить нижнее перило



5. Вставить балясины



6. Закрепить верхнее перило, надеть крышки на столбы. Ограждение собрано.





## ВАРИАНТЫ СБОРКИ ОГРАЖДЕНИЙ ИЗ ДПК





